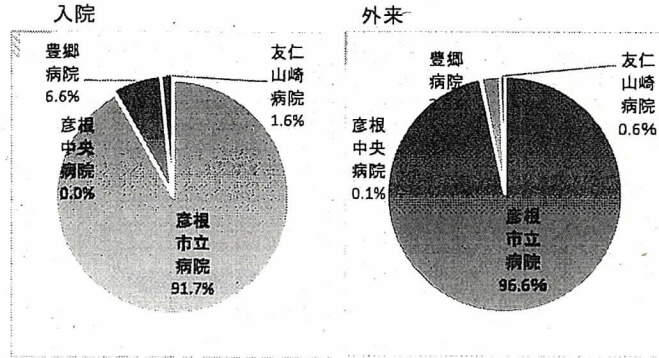


令和5年度病院群輪番制病院実績内訳表 (4~3月)

入院	人	割合
彦根市立病院	994	91.7%
彦根中央病院	0	0.0%
豊郷病院	72	6.6%
友仁山崎病院	17	1.6%
入院計	1,083	100.0%

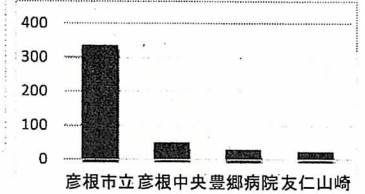
外来	人	割合
彦根市立病院	6,043	96.6%
彦根中央病院	9	0.1%
豊郷病院	159	2.5%
友仁山崎病院	45	0.6%
外来計	6,256	100.0%

合計 7,339 人



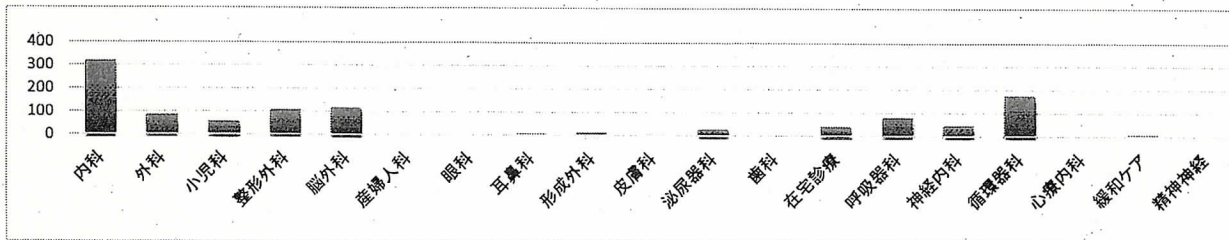
当番単位数[年間] (単位)

彦根市立	335	76.7%
彦根中央	50	11.4%
豊郷病院	29	6.6%
友仁山崎	23	5.3%
計	437	




入院

内科	外科	小児科	整形外科	脳外科	産婦人科	眼科	耳鼻科	形成外科	皮膚科	泌尿器科	歯科	在宅診療	呼吸器科	神経内科	循環器科	心療内科	緩和ケア	精神神経
318	86	56	107	115	0	0	5	11	4	26	1	40	81	47	175	3	6	2
29.4%	7.9%	5.2%	9.9%	10.6%	0.0%	0.0%	0.5%	1.0%	0.4%	2.4%	0.1%	3.7%	7.5%	4.3%	16.2%	0.3%	0.6%	0.2%



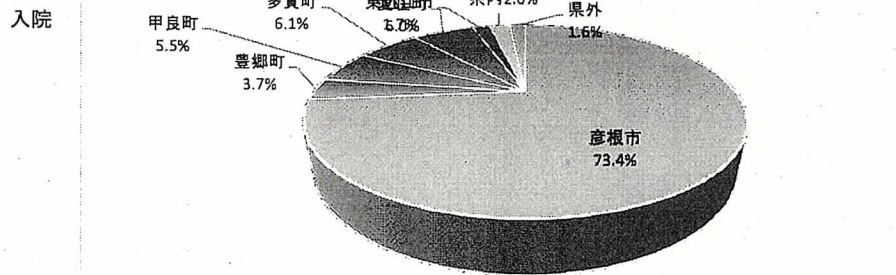
外来

内科	外科	小児科	整形外科	脳外科	産婦人科	眼科	耳鼻科	形成外科	皮膚科	泌尿器科	歯科	在宅診療	呼吸器科	神経内科	循環器科	心療内科	緩和ケア	精神神経
2,601	167	913	731	443	1	27	206	546	177	254	8	16	39	14	101	0	0	12
41.6%	2.7%	14.6%	11.7%	7.1%	0.0%	0.4%	3.3%	8.7%	2.8%	4.1%	0.1%	0.3%	0.6%	0.2%	1.6%	0.0%	0.0%	0.2%



地域別受診内訳

入院	人	割合
彦根市	796	73.4%
豊郷町	40	3.7%
甲良町	60	5.5%
多賀町	66	6.1%
愛荘町	65	6.0%
東近江市	18	1.7%
県内	22	2.0%
県外	17	1.6%
入院計	1,084	100.0%



外来	人	割合
彦根市	4,409	71.6%
豊郷町	258	4.2%
甲良町	278	4.6%
多賀町	320	5.2%
愛荘町	394	6.4%
東近江市	152	2.6%
不明	0	0.0%
県内	195	3.2%
県外	152	2.5%
外来計	6,158	100.0%

