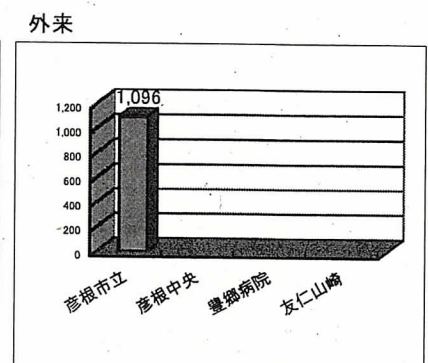
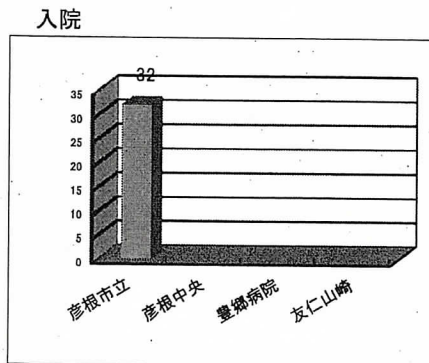


令和5年度小児救急病院実績内訳表 (4月～3月)

入院	人	割合	(R01)
彦根市立	32	100.0%	(98)
彦根中央		0.0%	
豊郷病院		0.0%	
友仁山崎		0.0%	
入院計	32	100.0%	(98)

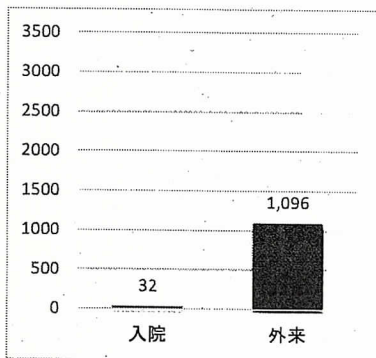
  

外来	人	割合	(R01)
彦根市立	1,096	100.0%	(2,040)
彦根中央		0.0%	
豊郷病院		0.0%	
友仁山崎		0.0%	
外来計	1,096	100.0%	(2,040)
合計	1,128		(2,134)



入院・外来の別 (R01)

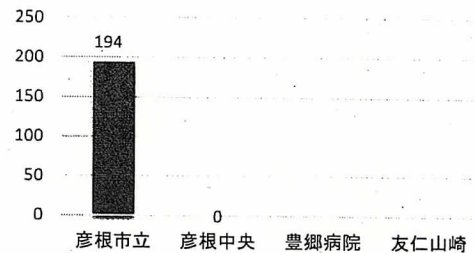
入院	外来	(入院)	(外来)
32	1,096	(98)	(2,040)



当番単位数

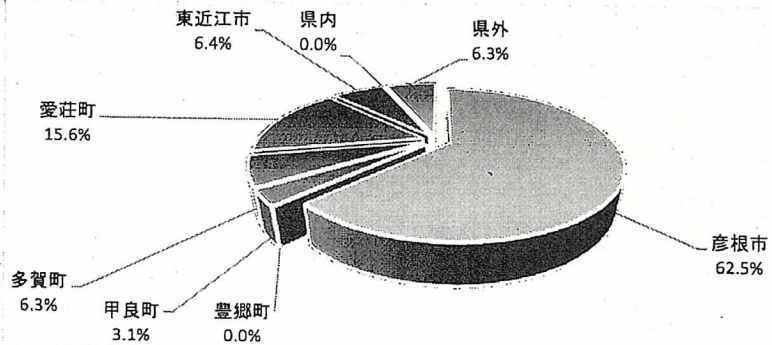
彦根市立	194
彦根中央	0
豊郷病院	
友仁山崎	
計	194

(単位) 年間数=194単位



<地域別受診内訳>

入院	人	割合
彦根市	20	62.5%
豊郷町	0	0.0%
甲良町	1	3.1%
多賀町	2	6.3%
愛荘町	5	15.6%
東近江市	2	6.4%
県内	0	0.0%
県外	2	6.3%
入院計	32	100.0%



外来	人	割合
彦根市	735	66.8%
豊郷町	70	6.4%
甲良町	29	2.6%
多賀町	45	4.1%
愛荘町	101	9.2%
東近江市	42	3.8%
県内	31	2.8%
県外	48	4.4%
外来計	1,101	100.0%

